

SEAFLOOR 501

SEAFLOOR 501 è una tagliasuolo professionale a scoppio per un taglio rapido ed efficiente nell'asfalto e nel calcestruzzo. È dotata delle seguenti caratteristiche: il disco è posizionato sul lato opposto al motore; la lama si abbassa o alza in modo continuo tramite un'asta filettata senza fine con indicatore di profondità, che evita che la lama possa danneggiarsi; l'asta si trova al di fuori dell'area sporca di lavoro ed è protetta da un tubo in acciaio zincato; provvista di serie di flangia per il montaggio di più lame fino a 15 mm; un grande serbatoio dell'acqua da 30 litri provvisto di ampio bocchettone di riempimento; il sistema di spruzzo dalla flangia di serie consente di economizzare il consumo di acqua e di raffreddare la lama in modo ottimale, assicurando così una maggiore durata utile delle lame; nella fase di taglio, il serbatoio ribaltabile fa sì che sia possibile spostare più peso sulla lama; l'impugnatura antivibrazioni riduce le vibrazioni a cui è soggetto l'operatore, migliorandone le condizioni di lavoro; impugnatura a regolazione continua, ruotabile di 180° per tagli lineari di grande precisione; facile da trasportare grazie al golfare e alle maniglie.








-  Carter a sgancio rapido senza utilizzo di utensili
-  Sistema innovativo di irrigazione del disco
-  Manubrio regolabile e dotato di sistema anti vibrazione
-  Dotata di 4 ruote di grande diametro
-  Posizione del disco lato opposto al motore

TABELLA TECNICA

 Profondità di taglio 180 mm	 Serbatoio acqua da 30 Lt
 Motore HondaGX390 8,7 Kw - 11,7 CV	 Dimensioni (LxWxH) 1040 x 585 x 910 mm
 Giri motore 2300 MIN⁻¹	 Peso 105 kg
 A Norma CE	

COD.	DESCRIZIONE
SEAFLOOR501	Tagliapavimento professionale SEAFLOOR 501