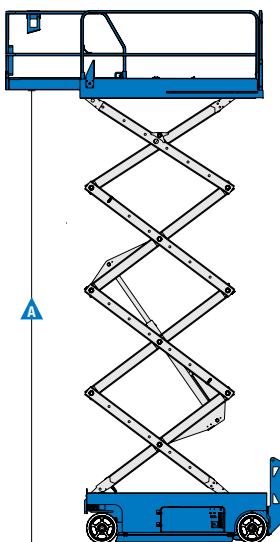
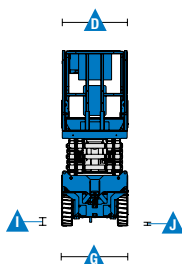
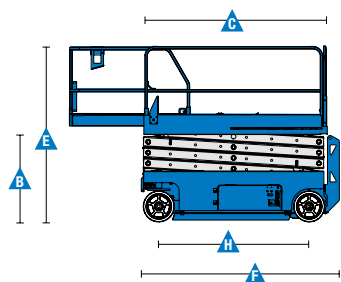


Caratteristiche tecniche



Modelli	GS™ -4047
---------	-----------

Misure

Altezza massima di lavoro*	13,70 m
▲ Altezza massima piano di calpestio con sensore di carico	11,70 m
▲ Altezza piattaforma a riposo	1,34 m
▲ Lunghezza piattaforma - esterna	2,26 m
- estesa	3,18 m
Lunghezza pianale estensibile	0,91 m
▲ Larghezza piattaforma - esterna	1,15 m
Altezza corrimano	1,10 m
Altezza pedana	0,15 m
▲ Altezza a riposo: Parapetti pieghevoli parapetti abbassati (pieghevoli)	2,54 m 1,88 m
▲ Lunghezza - chiusa	2,44 m
- estesa	3,36 m
▲ Larghezza	1,19 m
▲ Interasse	1,85 m
▲ Da terra al centro - altezza min da terra	0,10 m
▲ - con slitte antiribaltamento abbassate	1,9 cm

Prestazioni

Occupazione massima (in interni/esterni) ¹	3/- persone
Portata	350 kg
Altezza di traslazione	Massima altezza
Velocità di traslazione chiusa	3,1 km/h
Velocità di traslazione sollevata	0,8 km/h
Pendenza superabile - chiusa**	25%
Raggio sterzata - interno	zero
Raggio sterzata - esterno	2,3 m
Velocità salita/discesa	71/41 secondi
Comandi	proporzionali
Trazione	2 x 4
Freni multidisco	ruote posteriori
Pneumatici solidi - antitraccia	38 x 13 x 28 cm

Potenza

Alimentazione	48 V DC, 300 Ah (quattro batterie 12 V, 150 Ah in serie parallele)
Capacità serbatoio idraulico	36 L

Livello Sonoro e Vibrazioni

Livello pressione sonora (da comandi a terra)	< 70 dBA
Livello pressione sonora (da comandi piattaf.)	< 70 dBA
Vibrazioni	< 2,5 m/s ²

Peso***

Macchina base, CE	3.221 kg
-------------------	----------

Conformità alle normative

Direttive EU: 2006/42/EC - Macchine (standard armonizzato EN280:2013); 2004/108/EC (compatibilità elettromagnetica); 2006/95/EC (LVD)

¹ Solo per uso in interni

* L'altezza di lavoro espressa in metri equivale al piano di calpestio più 2 metri.

** Grado d'inclinazione massima ammessa su pendenza. Vedere il manuale d'uso per i dettagli relativi alle pendenze.

*** Il peso può variare in funzione delle opzioni e delle normative del paese di utilizzo.

Caratteristiche

Caratteristiche standard	Configurabile su misura	Accessori & optional
<p>Misure</p> <p>GS-4047</p> <ul style="list-style-type: none"> Altezza di lavoro 13,70 m Portata fino a 350 kg <p>Componenti di serie</p> <ul style="list-style-type: none"> Parapetto pieghevole con cancelletto scorrevole a piena altezza Sistema di comando Smart Link™ (joystick, 2 velocità di sollevamento e 2 velocità di trazione proporzionali selezionabili, funzioni di diagnostica intuitive) Presa elettrica posteriore Comandi piattaforma con indicatore livello di carica della batteria Sistema diagnostico a bordo Alimentazione AC in piattaforma Punti di ancoraggio per imbracature Valvola manuale di discesa di emergenza Interruttori di stop d'emergenza sul quadro comandi a terra e in piattaforma Freni posteriori multidisco Freni dinamici idraulici su ruote anteriori Dispositivo manuale sblocco freni Vani componenti ad apertura basculante Slitte anti-ribaltamento Sensore di inclinazione con allarme acustico Allarme discesa Girofaro a luce intermittente Clacson Contaore Cella di carico certificata Telematics-Ready Connector <p>Potenza</p> <ul style="list-style-type: none"> Gruppo batterie da 24 V Caricabatterie universale 20 A 	<p>Piattaforma</p> <ul style="list-style-type: none"> Piattaforma in acciaio 2,26 x 1,15 m Pianale estensibile 0,91 m di lunghezza <p>Alimentazione</p> <ul style="list-style-type: none"> 48 V DC, 300 Ah (quattro batterie 12 V 150 Ah in serie parallele) <p>Trazione</p> <ul style="list-style-type: none"> 2 x 4 <p>Pneumatici</p> <ul style="list-style-type: none"> In gomma solida, antitraccia 	<p>Opzioni prestazioni</p> <ul style="list-style-type: none"> Predisposizione impianto aria compressa in piattaforma Impianto AC in piattaforma (incl. spina, presa e differenziale a richiesta) Olio idraulico biodegradabile⁽²⁾ Track & Trace⁽¹⁾ (unità GPS indicante la posizione della macchina e i dati operativi) Kit allarmi acustici di movimento Clacson stile automobile <p>Opzione alimentazione</p> <ul style="list-style-type: none"> Opzione di blocco bassa temperatura⁽³⁾



⁽¹⁾ Inclusa sottoscrizione al servizio per i primi 2 anni

⁽²⁾ Disponibile solo su alcuni modelli. Per ulteriori informazioni consultare il proprio rappresentante Genie di fiducia.

⁽³⁾ (2) Solo per modelli per uso in esterni, non necessario per modelli per uso in interni.